



ETM-335-003 - [Proyecto de estructura para la fábrica en Madrid de la Empresa Nacional de Automoción S. A.] [Exp. 726]

Id: ETM-335-003

Obra: Fábrica de la Empresa Nacional de Automoción en Madrid

Ingeniero: Eduardo Torroja Miret

Promotor: Empresa Nacional de Automoción (ENASA)

Fechas: 1949-1955.

Signatura: ETM-335-003/Caja 109/02, Caja 110 y Caja 111 Caja 109/02 (1-25); Caja 110 (26-34); Caja 111 (35-112)

Tipo de obra: Edificación.

Descripción física: Es una unidad documental compuesta, formada por ciento doce documentos: treinta y cuatro textuales y setenta y ocho planos. Título del proyecto tomado del Inventario de la Oficina Técnica


Alcance y contenido:

Documentación textual:

1. 1949-08-18. Módulo Normal G. Resumen de Cubicaciones: Nº 726.104. 2 hojas mecanografiadas y numeradas. Copia mecanográfica sin firmar y en carpetilla
 2. 1949-08-18. Modulo Normal G. Variante de soporte metálico. Resumen de Cubicaciones. Nº 726.106. 1 hoja mecanografiada. Copia mecanográfica sin firmar y en carpetilla
 3. 1949-08-18. Fachada Oeste, Sur y provisional Sur, de Modulo Normal G. Resumen de Cubicaciones. Nº 726.108. 1 hoja mecanografiada. Copia mecanográfica sin firmar y en carpetilla
 4. 1949-08-18. Fachada Sur provisional de Modulo Normal G. Resumen de Cubicaciones. Nº 726.110. 1 hoja mecanografiada. Copia mecanográfica sin firmar y en carpetilla
 5. 1949-08-18. Modulo Norte. Resumen de Cubicaciones. Nº 726.112. 2 hojas mecanografiadas y numeradas. Copia mecanográfica sin firmar y en carpetilla
 6. 1949-08-18. Escalera de acceso a planta de comedores y cocinas en Modulo Norte. Resumen de Cubicaciones. Nº 726.114. 2 hojas mecanografiadas y numeradas. Copia mecanográfica sin firmar y en carpetilla
 7. 1949-08-18. [Modulo Norte]. Sótano. Resumen de Cubicaciones. Nº 726.116. 1 hoja mecanografiada. Copia mecanográfica sin firmar y en carpetilla
 8. 1949-08-18. Modulo de vestuarios. Resumen de Cubicaciones. Nº 726.118. 2 hojas mecanografiadas y numeradas. Copia mecanográfica sin firmar y en carpetilla
 9. 1949-08-18. Escalera de acceso a planta de Vestuarios. Resumen de Cubicaciones. Nº 726.120. 1 hoja mecanografiada. Copia mecanográfica sin firmar y en carpetilla
-



10. 1949-08-18. Fachada Sur provisional en Módulo de Vestuarios. Resumen de Cubicaciones. Nº 726.122. 1 hoja mecanografiada. Copia mecanográfica sin firmar y en carpetilla
 11. 1949-08-18. Módulo SE. Resumen de Cubicaciones. Nº 726.124. 2 hojas mecanografiadas numeradas. Copia mecanográfica sin firmar y en carpetilla
 12. 1949-08-18. Fachada Sur provisional en Módulo SE. Resumen de Cubicaciones. Nº 726.126. 1 hoja mecanografiada. Copia mecanográfica sin firmar y en carpetilla
 13. 1949-08-18. Urinarios y W. C.. Resumen de Cubicaciones. Nº 726.128. 1 hoja mecanografiada. Copia mecanográfica sin firmar y en carpetilla
 14. 1950-06. Fachada Este provisional en Módulo Normal G. Solución de Proyecto. Cubicaciones. Nº 726.146. 9 hojas mecanografiadas con membrete de la Oficina Técnica de Eduardo Torroja, numeradas. Copia mecanográfica sin firmar y en carpetilla
 15. 1950-06. Fachada Sur provisional en Módulo Normal G. Solución de Proyecto. Cubicaciones. Nº 726.147. 7 hojas mecanografiadas con membrete de la Oficina Técnica de Eduardo Torroja, numeradas. Copia mecanográfica sin firmar y en carpetilla
 16. 1950-06. Modulo Normal G. Fachada Este provisional. Variante Metálica. Solución A. Cubicaciones. Nº 726.149. 9 hojas mecanografiadas con membrete de la Oficina Técnica de Eduardo Torroja, numeradas. Copia mecanográfica sin firmar y en carpetilla
 17. 1950-06. Modulo Normal G. Fachada Este provisional. Variante Metálica. Solución B. Cubicaciones. Nº 726.150. 10 hojas mecanografiadas con membrete de la Oficina Técnica de Eduardo Torroja, numeradas. Copia mecanográfica sin firmar y en carpetilla
 18. 1951-06. Modulo de Vestuarios. Ampliación. Resumen de Cubicación. Nº 726.155. 3 hojas mecanografiadas con membrete de la Oficina Técnica de Eduardo Torroja, numeradas. Copia mecanográfica sin firmar y en carpetilla
 19. 1951-06. Escalera de acceso a plantas de comedores y cocinas de Modulo Norte. Resumen de Cubicación. Nº 726.157. 1 hoja mecanografiada con membrete de la Oficina Técnica de Eduardo Torroja. Copia mecanográfica sin firmar y en carpetilla
 20. 1951-07. Modulo de Vestuarios - Nave Norte. Resumen de Cubicación. Nº 726.159. 2 hojas mecanografiadas con membrete de la Oficina Técnica de Eduardo Torroja, numeradas. Copia mecanográfica sin firmar y en carpetilla
 21. 1951-07. Variante de sótano deModulo de Vestuarios - Nave Norte. Resumen de Cubicación. Nº 726.160. 1 hoja mecanografiada con membrete de la Oficina Técnica de Eduardo Torroja. Copia mecanográfica sin firmar y en carpetilla
 22. 1952-07-16. Modulo SE (Variante). Resumen de Cubicación. Nº 726.165. 1 hoja mecanografiadas. Original sin firmar y en carpetilla
 23. 1949-08-18. Modulo Normal G. Memoria de cálculo. Nº 726.302. 48 hojas mecanografiadas con collage con dibujos, sin numerar. Copia mecanográfica sin firmar y en carpetilla
 24. 1949-08-18. Fachadas en Modulo Normal G y Encima de Módulo de vestuarios. Memoria de cálculo. Nº 726.303. 28 hojas mecanografiadas con collage con dibujos, sin numerar. Copia mecanográfica sin firmar y en carpetilla
-



25. 1949-08-18. Módulo Norte. Memoria de cálculo. Nº 726.304. 162 hojas mecanografiadas con anotaciones en tinta negra y con collage con dibujos, numeradas. Copia mecanográfica sin firmar y en carpetilla
26. 1949-08-18. Módulo Vestuarios. Memoria de cálculo. Nº 726.305. 100 hojas mecanografiadas con anotaciones en tinta negra y con collage con dibujos, renumeradas. Copia mecanográfica sin firmar y en carpetilla
27. 1949-08-18. Módulo S.E. Memoria de cálculo. Nº 726.306. 83 hojas mecanografiadas con anotaciones en tinta negra y con collage con dibujos, renumeradas. Copia mecanográfica sin firmar y en carpetilla
28. 1949-08-18. Sótano. Memoria de cálculo. Nº 726.307. 30 hojas mecanografiadas con collage con dibujos, con numeración fragmentada de otro documento. Copia mecanográfica sin firmar y en carpetilla
29. 1949-08-18. W. C y Urinarios. Memoria de cálculo. Nº 726.308. 23 hojas mecanografiadas con collage con dibujos, con membrete de la Oficina Técnica de Eduardo Torroja, con numeración fragmentada de otro documento. Copia mecanográfica sin firmar y en carpetilla
30. 1950-06. Instrucciones especiales a observar durante la ejecución. Nº 726.310. 2 hojas mecanografiadas con membrete de la Oficina Técnica de Eduardo Torroja, numeradas. Copia mecanográfica sin firmar y en carpetilla
31. 1951-07. Módulo de vestuarios. Nave Norte. Cálculo. Nº 726.311. 138 hojas mecanografiadas con dibujos y anotaciones en tinta negra y bolígrafo con membrete de la Oficina Técnica de Eduardo Torroja, sin numerar. Copia mecanográfica sin firmar y en carpetilla (Aparecían como dos tomos y se unen al numerarse). Intercala los Anejos V1 al V8 que pasan planos con los datos de este documento
32. 1951-07. Módulo de vestuarios. Ampliación. Cálculo. Nº 726.312. 56 hojas mecanografiadas con dibujos y anotaciones en tinta negra y bolígrafo con membrete de la Oficina Técnica de Eduardo Torroja, sin numerar. Copia mecanográfica sin firmar y en carpetilla
33. 1953-03. Módulo S. A. (Variante). Estructura de cubierta. Cálculo justificativo. Nº 726.313. 8 hojas mecanografiadas y numeradas. Copia mecanográfica sin firmar y en carpetilla. Tenía unido el plano <nº 726.168 que pasa a planos
34. 1954-07. E.N.A.S.A. Módulo Normal G. Efecto de las redes eléctricas sobre la estructura de la cubierta. Nº 726.314. 2 hojas mecanografiadas con membrete de la Oficina Técnica de Eduardo Torroja, numeradas. Copia mecanográfica sin firmar y en carpetilla

Planos:

35. [1949-10-03]. [Memoria de cálculo. Anejos]. Anejo nº 1. [Nº 726.142]. Un esquema y un gráfico en una hoja. Copia en ferroprusiato invertido sin firmar, en carpetilla con otros planos. Fecha, parte del título y número tomados de la carpetilla
 36. [1949-10-03]. [Memoria de cálculo. Anejos]. Anejo nº 2. [Nº 726.142]. Un esquema y dos gráficos en una hoja. Copia en ferroprusiato invertido sin firmar, en carpetilla con otros planos. Fecha, parte del título y número tomados de la carpetilla
 37. [1949-10-03]. [Memoria de cálculo. Anejos]. Anejo nº 3. [Nº 726.142]. Un esquema y dos gráficos en una hoja. Copia en ferroprusiato invertido con anotaciones en tinta negra
-



sin firmar y en carpetilla con otros planos. Fecha, parte del título y número tomados de la carpetilla

38. [1949-10-03]. [Memoria de cálculo. Anejos]. Anejo N1. [Nº 726.142]. Un esquema y cuatro gráficos en una hoja. Copia en ferroprusiato invertido con correcciones en tinta negra sin firmar y en carpetilla con otros planos. Fecha, parte del título y número tomados de la carpetilla

39. [1949-10-03]. [Memoria de cálculo. Anejos]. Anejo N2. [Nº 726.142]. Un esquema y dos gráficos en una hoja. Copia en ferroprusiato invertido con correcciones en tinta negra y sin firmar, en carpetilla con otros planos. Fecha, parte del título y número tomados de la carpetilla

40. [1949-10-03]. [Memoria de cálculo. Anejos]. Anejo N3. [Nº 726.142]. Un esquema y un gráfico en una hoja. Copia en ferroprusiato invertido sin firmar, en carpetilla con otros planos. Fecha, parte del título y número tomados de la carpetilla

41. [1949-10-03]. [Memoria de cálculo. Anejos]. Anejo N4. [Nº 726.142]. Un esquema en una hoja. Copia en ferroprusiato invertido con correcciones en tinta negra y sin firmar, en carpetilla con otros planos. Fecha, parte del título y número tomados de la carpetilla

42. [1949-10-03]. [Memoria de cálculo. Anejos]. Anejo N5. [Nº 726.142]. Seis esquemas en una hoja. Copia en ferroprusiato invertido sin firmar, en carpetilla con otros planos. Fecha, parte del título y número tomados de la carpetilla

43. [1949-10-03]. [Memoria de cálculo. Anejos]. Anejo N7. [Nº 726.142]. Siete esquemas en una hoja. Copia en ferroprusiato invertido sin firmar, en carpetilla con otros planos. Fecha, parte del título y número tomados de la carpetilla

44. [1949-10-03]. [Memoria de cálculo. Anejos]. Anejo C1. [Nº 726.142]. Dos esquemas en una hoja. Copia en ferroprusiato invertido sin firmar, en carpetilla con otros planos. Fecha, parte del título y número tomados de la carpetilla

45. [1949-10-03]. [Memoria de cálculo. Anejos]. Anejo N8. [Nº 726.142]. Cuatro esquemas en una hoja. Copia en ferroprusiato invertido sin firmar, en carpetilla con otros planos. Fecha, parte del título y número tomados de la carpetilla

46. [1949-10-03]. [Memoria de cálculo. Anejos]. Anejo N9. [Nº 726.142]. Cuatro esquemas en una hoja. Copia en ferroprusiato invertido sin firmar, en carpetilla con otros planos. Fecha, parte del título y número tomados de la carpetilla

47. [1949-10-03]. [Memoria de cálculo. Anejos]. Anejo N10. [Nº 726.142]. Nueve esquemas en una hoja. Copia en ferroprusiato invertido sin firmar, en carpetilla con otros planos. Fecha, parte del título y número tomados de la carpetilla


48. [1949-10-03]. [Memoria de cálculo. Anejos]. Anejo V1. [Nº 726.142]. Nueve esquemas en una hoja. Copia van dyke sin firmar, en carpetilla con otros planos. Fecha, parte del título y número tomados de la carpetilla

49. [1949-10-03]. [Memoria de cálculo. Anejos]. Anejo V2. [Nº 726.142]. Once esquemas en una hoja. Copia van dyke sin firmar, en carpetilla con otros planos. Fecha, parte del título y número tomados de la carpetilla

50. [1949-10-03]. [Memoria de cálculo. Anejos]. Anejo V3 y V6. [Nº 726.142]. Un esquema y cinco gráficos en una hoja. Copia van dyke sin firmar, en carpetilla con otros planos. Fecha, parte del título y número tomados de la carpetilla




51. [1949-10-03]. [Memoria de cálculo. Anejos]. Anejo V4. [Nº 726.142]. Tres gráficos en una hoja. Copia va dyke sin firmar, en carpetilla con otros planos. Fecha, parte del título y número tomados de la carpetilla
52. [1949-10-03]. [Memoria de cálculo. Anejos]. Anejo V5. [Nº 726.142]. Un esquema y dos gráficos en una hoja. Copia van dyke sin firmar, en carpetilla con otros planos. Fecha, parte del título y número tomados de la carpetilla
53. [1949-10-03]. [Memoria de cálculo. Anejos]. Anejo V7. [Nº 726.142]. Un gráfico en una hoja. Copia va dykesin firmar, en carpetilla con otros planos. Fecha, parte del título y número tomados de la carpetilla
54. [1949-10-03]. [Memoria de cálculo. Anejos]. Anejo V8. [Nº 726.142]. Un esquema y un gráfico en una hoja. Copia va dyke sin firmar, en carpetilla con otros planos. Fecha, parte del título y número tomados de la carpetilla
55. [1949-10-03]. [Memoria de cálculo. Anejos]. Anejo S1. [Nº 726.142]. Un esquema y dos gráficos en una hoja. Copia va dyke sin firmar, en carpetilla con otros planos. Fecha, parte del título y número tomados de la carpetilla
56. [1949-10-03]. [Memoria de cálculo. Anejos]. Anejo S2. [Nº 726.142]. Un esquema y un gráfico en una hoja. Copia va dyke sin firmar, en carpetilla con otros planos. Fecha, parte del título y número tomados de la carpetilla
57. [1949-10-03]. [Memoria de cálculo. Anejos]. Anejo S3. [Nº 726.142]. Seis gráficos en una hoja. Copia va dyke sin firmar, en carpetilla con otros planos. Fecha, parte del título y número tomados de la carpetilla
58. [1949-10-03]. [Memoria de cálculo. Anejos]. Anejo U1. [Nº 726.142]. Dos gráficos en una hoja. Copia va dyke sin firmar, en carpetilla con otros planos. Fecha, parte del título y número tomados de la carpetilla
59. 1953-03-26. [Módulo S. A. (Variante). Estructura de cubierta. Anejo al Cálculo]. Nº 726.168. Cuatro esquemas en una hoja. Copia van dyke sin firmar. Estaba unido al documento Nº 726.313 (hay otra copia)
60. 1950-07-07. Módulo Normal G. Estructura de Cubiertas. Cerchas y jácenas (1). Nº 726.203,1. Catorce detalles en una hoja, escalas 1:50 y 1:100. Copia van dyke sin firmar
61. 1950-06-28. Módulo S. E. Plantas y detalles de cargadero en fachada Oeste. Nº 726.220,1. Una planta, una sección y tres detalles en una hoja, escalas 1:50 y 1:100. Copia van dyke sin firmar
62. 1950-06-28. Módulo SE. Pórticos SE.1 y SE.2. Nº 726.221,1. Dos secciones y veintiséis detalles en una hoja, escalas 1:10, 1:20 y 1:50. Copia van dyke sin firmar
63. 1950-06-28. Módulo SE. Pórticos SE.3 y Fachadas Sur provisional y Este. Nº 726.222,1. Cinco secciones y veinticinco detalles en una hoja, escalas 1:10, 1:20 y 1:50. Copia van dyke sin firmar
64. 1950-06-28. Módulo SE. Estructura de cubiertas. Nº 726.223,1. Una planta, dos secciones, un esquema y tres detalles en una hoja, escalas 1:10 y 1:50. Copia van dyke sin firmar
65. 1951-01-15. Rodillo Tipo 1. Plano de obra. Nº 726.232. Tres detalles en una hoja, escala 1:2. Copia van dyke sin firmar
-



66. 1951-04-03. Módulo Norte. Escalera de acceso a planta de comedores y cocinas. Secciones y detalles. Nº 726.234. Treinta y dos detalles en una hoja, escalas 1:25 y 1:50. Copia van dyke sin firmar
67. 1951-04-19. Cubierta de zona de sótano exterior a fachada Norte. Nº 726.235. Cinco detalles en una hoja, escala 1:25. Copia van dyke sin firmar
68. 1951-06-08. Módulo de vestuarios. Ampliación. Planta de cimientos. Nº 726.236. Una planta en una hoja, escala 1:200. Copia van dyke con correcciones a lápiz, sin firmar
69. 1951-06-08. Módulo de vestuarios. Ampliación. Planta (+5,30). Nº 726.237. Una planta y diecinueve detalles en una hoja, escalas 1:25, 1:50 y 1:200. Copia van dyke con correcciones a lápiz, sin firmar
70. 1951-06-08. Módulo de vestuarios. Ampliación. Planta (+10,20). Nº 726.238. Una planta y diecisiete detalles en una hoja, escalas 1:25, 1:50, 1:100 y 1:200. Copia van dyke con correcciones a lápiz, sin firmar
71. 1951-06-08. Módulo de vestuarios. Ampliación. Estructura de cubierta. Nº 726.239. Dos plantas y cinco detalles en una hoja, escalas 1:10, 1:50 y 1:200. Copia van dyke con correcciones a lápiz, sin firmar
72. 1951-06-08. Módulo de vestuarios. Ampliación. Pórticos VA.1, VA.2, VA.3, VA.4, VA.5 y VA.6. Nº 726.240. Treinta detalles en una hoja, escalas 1:20 y 1:50. Copia van dyke sin firmar
73. 1951-06-08. Módulo de vestuarios. (Nave Norte). Planta (+5,30). Nº 726.242. Dos plantas y quince detalles en una hoja, escalas 1:50 y 1:100. Copia van dyke con correcciones a lápiz, sin firmar
74. 1951-06-19. Módulo de vestuarios (Nave Norte). Planta (+10,20). Nº 726.243,1. Tres plantas y veinte detalles en una hoja, escalas 1:25, 1:50 y 1:100. Copia van dyke sin firmar
75. 1951-06-19. Módulo de vestuarios. Nave Norte. Planta de cubierta Nº 726.244,1. Dos plantas y doce detalles en una hoja, escalas 1:10, 1:50 y 1:100. Copia van dyke sin firmar
76. 1951-06-19. Módulo de vestuarios (Nave Norte). Pórticos V1 y V2. Nº 726.245,1. Dos secciones y diecinueve detalles en una hoja, escalas 1:20 y 1:50. Copia van dyke sin firmar
77. 1951-06-19. Módulo de vestuarios (Nave Norte). Pórticos V3 y V4. Nº 726.246,1. Dos secciones y catorce detalles en una hoja, escalas 1:20 y 1:50. Copia van dyke sin firmar
78. 1951-06-19. Módulo de vestuarios (Nave Norte). Pórtico V5. Nº 726.247,1. Una sección y ocho detalles en una hoja, escalas 1:20 y 1:50. Copia van dyke sin firmar
79. 1951-06-08. Módulo de vestuarios (Nave Norte). Planta (+13,20) Nº 726.248. Una planta y dos detalles en una hoja, escalas 1:25 y 1:100. Copia van dyke sin firmar
80. 1952-03-22. [Modulo de Vestuarios. Escalera]. Solución A. Nº 726.250. Dos plantas y una sección. Croquis a lápiz sobre papel de croquis sin firmar. Parte del título tomado del Inventario de la Oficina Técnica
81. 1952-03-22. [Modulo de Vestuarios. Escalera]. Solución B. Nº 726.251. Dos plantas y una sección. Croquis a lápiz sobre papel de croquis sin firmar. Parte del título tomado del Inventario de la Oficina Técnica
82. 1951-01-15. Cerchas. Plano de obra. Nº 726.251. Doce esquemas y cinco detalles en una hoja, escala 1:5. Copia van dyke con correcciones a lápiz, sin firmar
-



83. 1952-04-12. Urinarios para zona Noroeste de Taller. Planta y detalles. Nº 726.252. Una planta, dos secciones y nueve detalles en una hoja, escalas 1:25 y 1:50. Copia van dyke sin firmar
84. 1952-04-12. Urinarios para zona Noroeste de Taller. Detalles. Nº 726.253. Diez detalles en una hoja, escala 1:25. Copia van dyke con correcciones y anotaciones en tinta negra, sin firmar
85. 1952-07-14. Módulo SE. (Variante). Planta de cimentación. Nº 726.254,1. Una planta en una hoja, escala 1:200. Copia van dyke sin firmar
86. 1952-07-14. Módulo SE. (Variante). Detalles de cimentación. Nº 726.255,1. Trece detalles en una hoja, escala 1:50. Copia van dyke sin firmar
87. 1952-07-14. Nave de vestuarios. Ampliación. Nuevas escaleras. Nº 726.256. Tres plantas, dos secciones y tres detalles en una hoja, escalas 1:25, 1:50 y 1:500. Copia van dyke sin firmar
88. 1952-07-14. Módulo SE. (Variante). Estructura de fachada Este. Nº 726.257. Tres secciones y cuatro detalles en una hoja, escalas 1:20 y 1:50. Copia van dyke sin firmar
89. 1952-07-14. Módulo SE. (Variante). Estructura de fachada Sur. Nº 726.258. Cuatro secciones y diecinueve detalles en una hoja, escalas 1:25 y 1:50. Copia van dyke sin firmar
90. 1952-07-14. Módulo SE. (Variante). Soportes I-II-III-IV-V y VIII. Nº 726.259. Seis secciones y treinta detalles en una hoja, escalas 1:25 y 1:50. Copia van dyke sin firmar
91. 1952-07-14. Módulo SE. (Variante). Soportales V'-V''-VI-VI' y VIII. Nº 726.260. Cuatro secciones y diecisiete detalles en una hoja, escalas 1:25 y 1:50. Copia van dyke sin firmar
92. 1952-07-14. Módulo SE. (Variante). Sección horizontal por cota (+11,00). Nº 726.261. Una planta y cinco detalles en una hoja, escalas 1:100 y 1:200. Copia van dyke con croquis a mano alzada y correcciones a lápiz, sin firmar
93. 1952-11-15, Nave de vestuarios. Ampliación. Nuevas Escaleras... Nº 726.263. Una planta y una sección en una hoja, escalas 1:25 y 1:50. Copia van dyke sin firmar (hay otra copia)
94. 1954-03-18. Módulo de vestuarios. Ampliación. Foso para hornos. Nº 726.268. Tres plantas, una sección y once detalles en una hoja, escalas 1:25, 1:50, 1:100 y 1:500. Copia van dyke sin firmar
95. 1954-04-23. Foso para instalaciones de aire acondicionado. Nº 726.270. Dos plantas, cinco secciones y veinticinco detalles en una hoja, escalas 1:25, 1:50 y 1:100. Copia van dyke sin firmar
96. 1954-05-24. Módulo de vestuarios. Ampliación. Foso de hornos. Modificación (1). Nº 726.271. Una planta y seis detalles en una hoja, escalas 1:10, 1:50 y 1:100. Copia van dyke con anotaciones en lápiz rojo y tinta negra, sin firmar
97. 1954-06-19. Foso para hornos de solera giratoria. Planta y sección horizontal. Nº 726.272. Una planta, tres secciones y un detalle en una hoja, escalas 1:2 y 1:25. Copia van dyke sin firmar
98. 1954-12-20. Foso para hornos. Modificación. Nº 726.273. Una planta y tres detalles en una hoja, escalas 1:10 y 1:25. Copia van dyke sin firmar
-



99. 1955-01-07. Módulo de vestuarios. Ampliación. Foso para hornos. Modificación escalera. Nº 726.274. Una planta y tres detalles en una hoja, escala 1:25, 1:50 y 1:100. Copia van dyke sin firmar
100. 1955-03-16. Módulo Normal G. Sótano para grupos electrógenos. Nº 726.276. Dos plantas, dos secciones y diecinueve detalles en una hoja, escalas 1:25, 1:50 y 1:100. Copia van dyke sin firmar
101. 1955-04-18. Urinarios y W. C. Modificación de la rampa de escalera. Nº 726.277. Una planta, una sección y cuatro detalles en una hoja, escalas 1:25 y 1:50. Copia van dyke sin firmar
102. 1955-11-05. Nave de pinturas. Nº 726.278. Una planta y tres detalles en una hoja, escalas 1:50 y 1:250. Copia van dyke sin firmar
103. 1955-11-05. Nave de pinturas. Estructura de fachadas. Nº 726.279. Cuatro detalles en una hoja, escala 1:10. Copia van dyke sin firmar
104. 1955-11-05. Nave de pinturas. Arriostramiento vertical en el plano A-A'. Nº 726.280. Una sección y tres detalles en una hoja, escalas 1:10 y 1:200. Copia van dyke sin firmar
105. 1955-11-05. Nave de pinturas. Estructura de la cubierta. Nº 726.281. Dos plantas y un detalle en una hoja, escala 1:200. Copia van dyke sin firmar
106. [1951-07]. [Módulo de vestuarios. Nave Norte. Cálculo]. Anejo V1. [Nº 726.311.]. Un esquema y un diagrama en una hoja. Copia van dyke sin firmar. Acompañaba al documento con los mismos datos
107. [1951-07]. [Módulo de vestuarios. Nave Norte. Cálculo]. Anejos V2 y V3. [Nº 726.311.]. Dos esquemas en una hoja. Copia van dyke sin firmar. Acompañaba al documento con los mismos datos
108. [1951-07]. [Módulo de vestuarios. Nave Norte. Cálculo]. Anejo V4. [Nº 726.311.]. Un esquema y un diagrama en una hoja. Copia van dyke sin firmar. Acompañaba al documento con los mismos datos
109. [1951-07]. [Módulo de vestuarios. Nave Norte. Cálculo]. Anejo V5. [Nº 726.311.]. Un diagrama en una hoja. Copia van dyke sin firmar. Acompañaba al documento con los mismos datos
110. [1951-07]. [Módulo de vestuarios. Nave Norte. Cálculo]. Anejo V6. [Nº 726.311.]. Un esquema y un diagrama en una hoja. Copia van dyke sin firmar. Acompañaba al documento con los mismos datos
111. [1951-07]. [Módulo de vestuarios. Nave Norte. Cálculo]. Anejo V7. [Nº 726.311.]. Un diagrama en una hoja. Copia van dyke sin firmar. Acompañaba al documento con los mismos datos
112. [1951-07]. [Módulo de vestuarios. Nave Norte. Cálculo]. Anejo V8. [Nº 726.311.]. Un esquema y un diagrama en una hoja. Copia van dyke sin firmar. Acompañaba al documento con los mismos datos

Notas:

En el Cuaderno de Proyectos del 722 al 746 del Inventario de la Oficina Técnica, aparece con el Nº 726. Proyecto de estructura para la fábrica en Madrid de la Empresa Nacional de Automoción S. A.



Descriptores:

- Torroja Miret, Eduardo
 - Empresa Nacional de Automoción (ENASA)
 - España
 - Madrid (comunidad autónoma)
 - Madrid
 - Arquitectura industrial
 - Fábricas
 - Cálculo de estructuras
 - Estructuras mixtas
 - Estructuras laminares
 - Naves industriales, almacenes y talleres
-